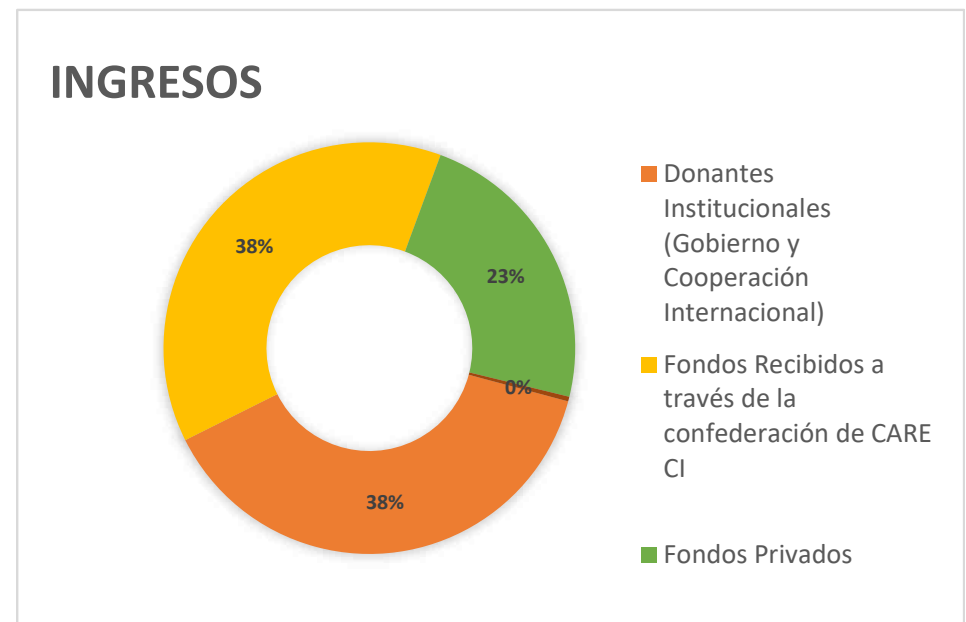
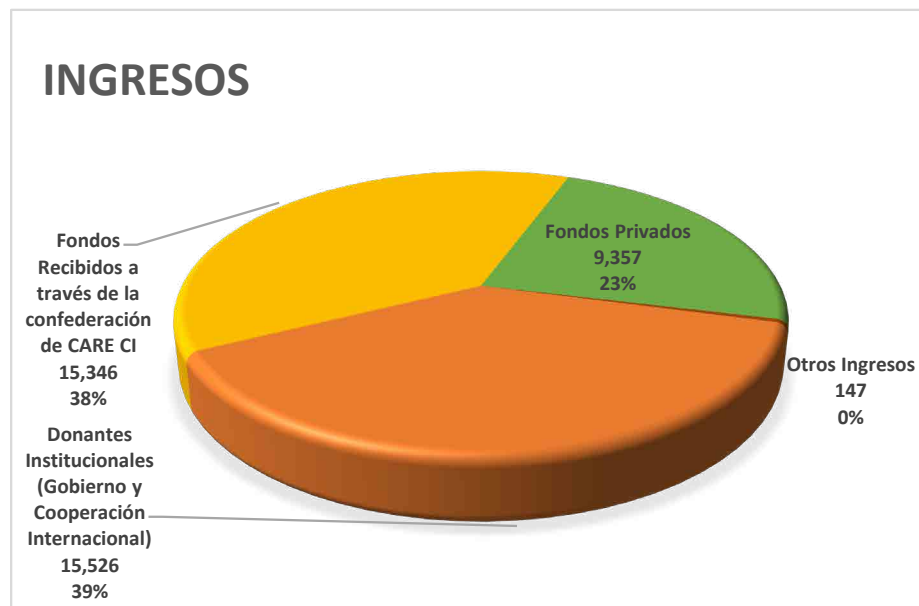


Reporte Financiero

Datos para Reporte Financiero de CARE PERU - Ejecución 2021

El total de ingresos en el periodo 2021 fue de **S/40,377,069**

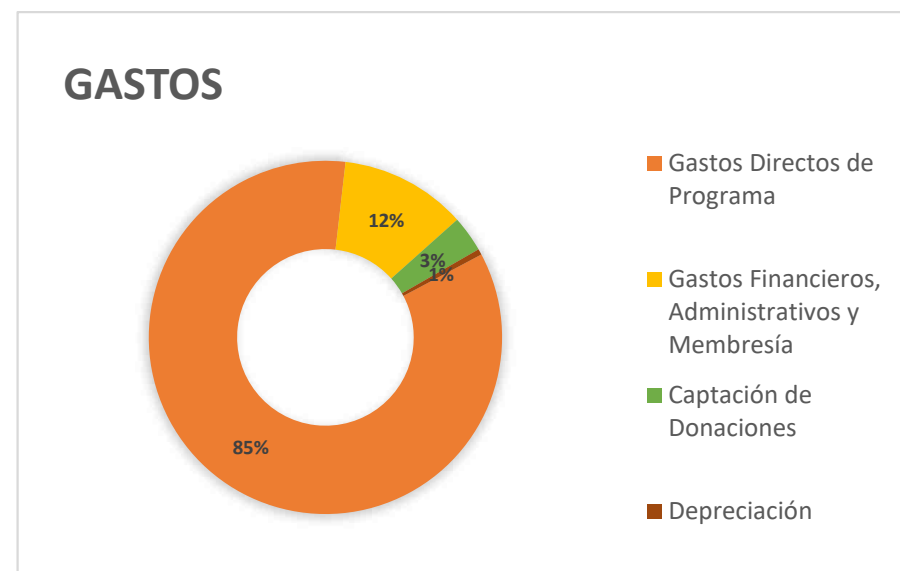
INGRESOS	Monto en S/ MM	%
Donantes Institucionales (Gobierno y Cooperación Internacional)	15,526	38%
Fondos Recibidos a través de la confederación de CARE CI	15,346	38%
Fondos Privados	9,357	23%
Otros Ingresos	147	0%
Total General	40,377	100%



Reporte Financiero

El total de gastos en el periodo 2021 fue de S/40,330,826

GASTOS	Monto en S/ MM	%
Gastos Directos de Programa	34,120	85%
Gastos Financieros, Administrativos y Membresía	4,669	12%
Captación de Donaciones	1,328	3%
Depreciación	214	1%
Total General	40,377	100%



Reporte Financiero

GASTOS DIRECTOS DE PROGRAMA	Monto en S/ MM	%
Desarrollo e Inclusión Económica de la Mujer, Seguridad alimentaria y nutrición	4,945	85%
Inclusión Social y Poblaciones Vulnerables	15,055	12%
Cambio Climático, Amazonía y Recursos Hídricos	1,358	3%
Emergencias y Gestión de Riesgos	12,761	1%
Total General	34,120	100%

